

VERA BASIC 40/50



Sistema Soft: rallentamento nell'avvolgimento

Il **Sistema Soft** ha la funzione di rallentare l'avvolgimento della rete nel cassonetto eliminando rumori fastidiosi.




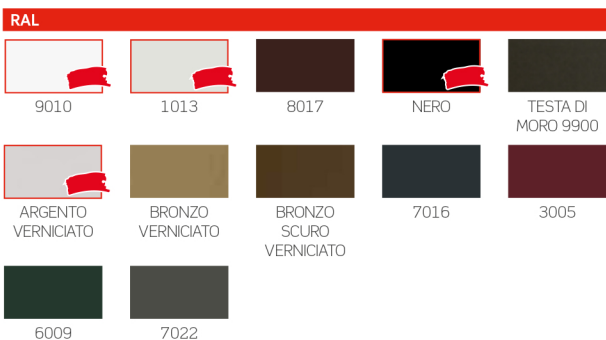
Sistema PUSH UP

- Sistema di apertura **PUSH UP**, a pressione verso il basso
- Guide telescopiche regolabili



Tinte disponibili


Per le tinte evidenziate in **rosso** sono disponibili gli accessori a colore in abbinamento



Color Line



Per le tinte **9010**, **9016 Soft**, **Bianco Soft** e **Renolit Bianco** gli accessori in abbinamento saranno di colore **bianco**.



Per le tinte **1013**, **1013 Soft** e **9001 Soft** gli accessori in abbinamento saranno di colore **avorio**.



Per le tinte **7001 Soft**, **7035 Soft** e **Argento Verniciato** gli accessori in abbinamento saranno di colore **grigio**.



Per tutte le **restanti tinte** e i **fuori gamma** gli accessori in abbinamento saranno di colore **nero**.